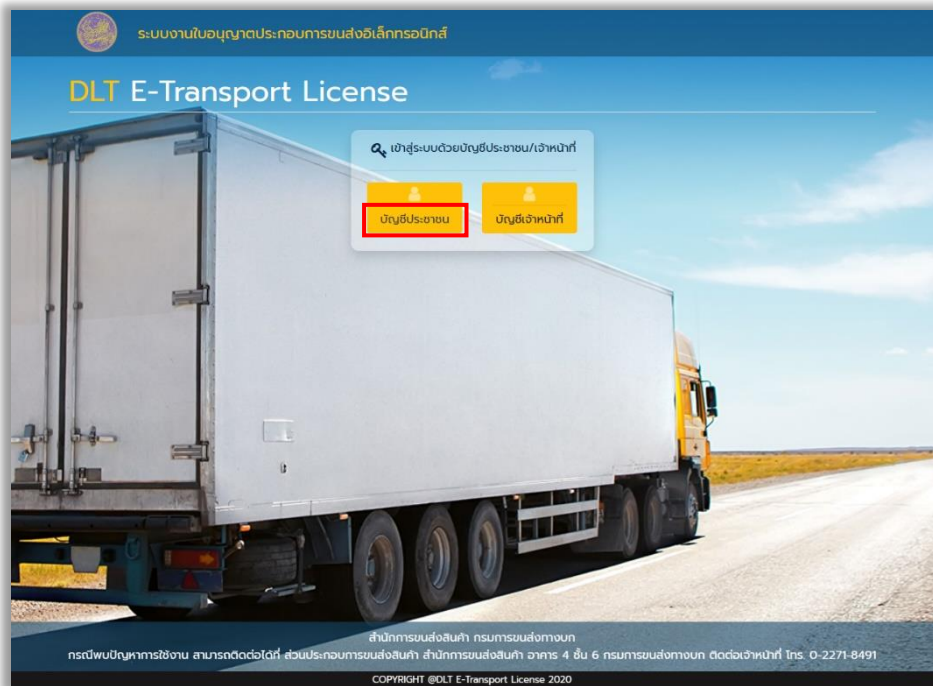
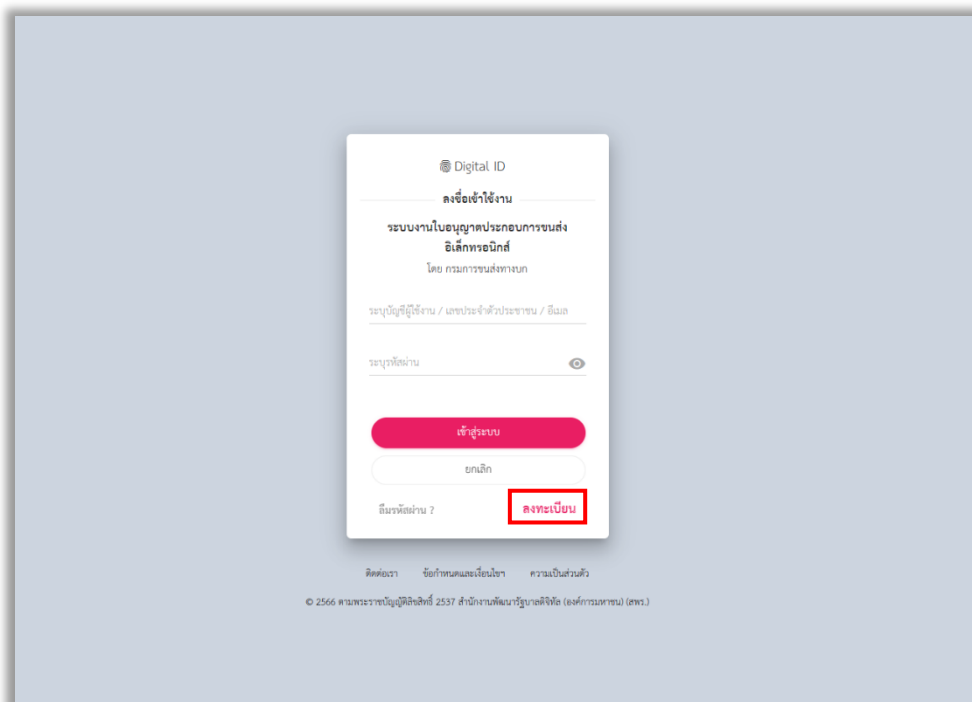


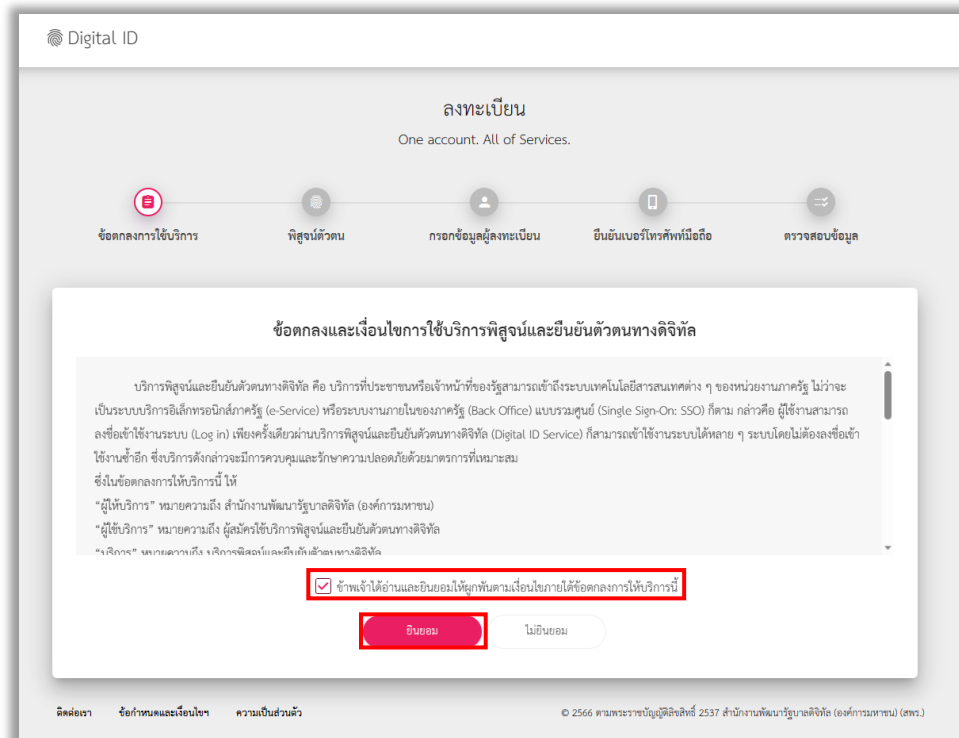
ผู้ใช้งานสามารถสมัคร OpenID เพื่อใช้งานระบบ DLT E-Transport License ได้ โดยกดปุ่ม “บัญชีประชาชน”



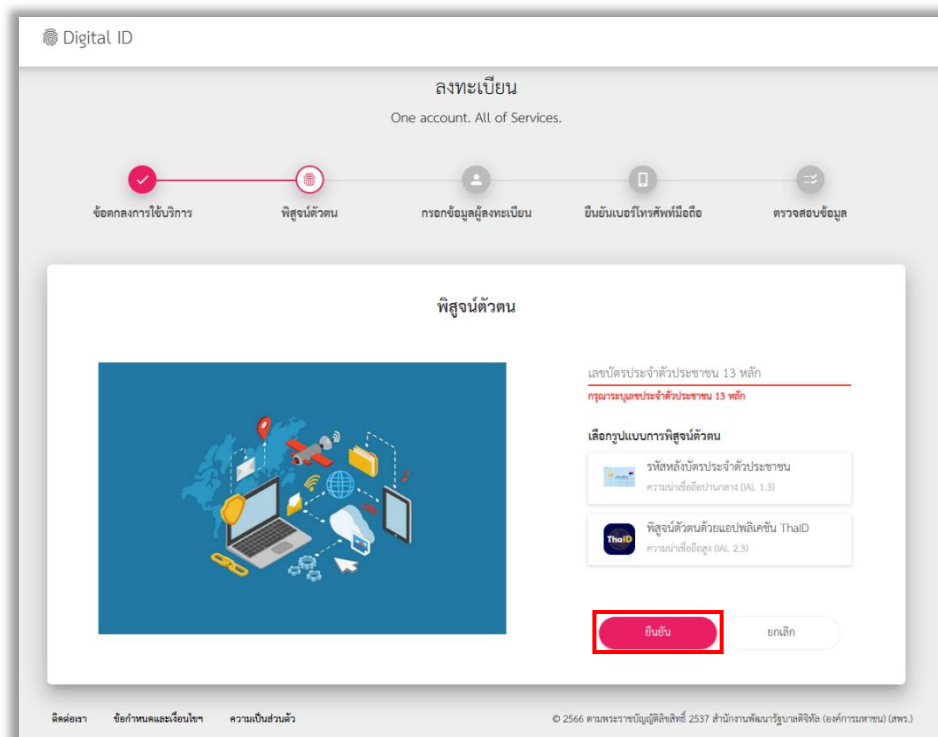
ระบบจะแสดงหน้าเข้าสู่ระบบของ OpenID ให้ผู้ใช้งานกดปุ่ม “ลงทะเบียน”



จากนั้นอ่านข้อตกลงการให้บริการ แล้วกดปุ่ม “ข้าพเจ้าได้อ่านและยินยอมให้ผูกพันตามเงื่อนไขภายใต้ข้อตกลงการให้บริการนี้” และกดปุ่ม “ยินยอม”



ระบบจะแสดงหน้าจอให้กรอกเลขบัตรประจำตัวประชาชน แล้วเลือกรูปแบบการพิสูจน์ตัวตน “รหัสหลังบัตรประจำตัวประชาชน”



หลังจากนั้นระบบจะแสดงหน้าจอให้กรอกข้อมูล ชื่อจริง ชื่อกลาง นามสกุล วันเดือนปีเกิด และรหัสหลังบัตรประจำตัวประชาชน และกดปุ่ม “ยืนยัน”

Digital ID

ลงทะเบียน
One account. All of Services.

ขั้นตอนการให้บริการ

พิสูจน์ตัวตน

กรอกข้อมูลผู้ลงทะเบียน

ยืนยันเบอร์โทรศัพท์มือถือ

ตรวจสอบข้อมูล

พิสูจน์ตัวตน
(รหัสหลังบัตรประจำตัวประชาชน)

เลขบัตรประจำตัวประชาชน 13 หลัก

ชื่อจริงภาษาไทย (ไม่ต้องระบุตำแหน่งหรือชื่อ) ชื่อกลางภาษาไทย (ถ้ามี) นามสกุลภาษาไทย

วัน เดือน ปีเกิด

รหัสหลังบัตรประจำตัวประชาชน

ยืนยัน ยกเลิก

ติดต่อเรา ข้อกำหนดและเงื่อนไข ความเห็นส่วนตัว © 2566 ตามพระราชบัญญัติข้อมูลข่าวสาร 2537 สำนักงานพัฒนาธุรกรรมทางอิเล็กทรอนิกส์ (องค์การมหาชน) (สพท.)

หลังจากนั้นระบบจะแสดงหน้าจอให้ผู้ใช้งานกำหนด ชื่อบัญชีผู้ใช้งาน และ รหัสผ่าน เพื่อเข้าใช้งานระบบ หลังจากกำหนดเสร็จ ผู้ใช้งานกดปุ่ม “ยืนยัน”

Digital ID

ลงทะเบียน
One account. All of Services.

ขั้นตอนการให้บริการ

พิสูจน์ตัวตน

กรอกข้อมูลผู้ลงทะเบียน

ยืนยันเบอร์โทรศัพท์มือถือ

ตรวจสอบข้อมูล

กรอกข้อมูลผู้ลงทะเบียน

ชื่อจริงภาษาไทย (ไม่ต้องระบุตำแหน่งหรือชื่อ) นามสกุลภาษาไทย

ชื่อกลางภาษาไทย (ถ้ามี)

วันเดือนปีเกิด

บัญชีผู้ใช้งาน (Username)

รหัสผ่าน (Password) ยืนยันรหัสผ่าน (Password)

ยืนยัน ยกเลิก

ติดต่อเรา ข้อกำหนดและเงื่อนไข ความเห็นส่วนตัว © 2566 ตามพระราชบัญญัติข้อมูลข่าวสาร 2537 สำนักงานพัฒนาธุรกรรมทางอิเล็กทรอนิกส์ (องค์การมหาชน) (สพท.)

หลังจากนั้นให้ผู้ใช้งานกรอกเบอร์โทรศัพท์ เมื่อกรอกเสร็จ ผู้ใช้งานกดปุ่ม “ขอรหัส OTP ทาง SMS”

The screenshot shows the 'ลงทะเบียน' (Registration) page of the Digital ID system. At the top, it says 'One account. All of Services.' Below this is a progress bar with five steps: 1. 'ข้อตกลงการใช้บริการ' (Terms of Service), 2. 'พิสูจน์ตัวตน' (Identity Verification), 3. 'กรอกข้อมูลผู้ลงทะเบียน' (Enter registration information), 4. 'ยืนยันเบอร์โทรศัพท์มือถือ' (Verify mobile phone number), and 5. 'ตรวจสอบข้อมูล' (Check information). The fourth step is currently active. The main content area is titled 'ยืนยันเบอร์โทรศัพท์มือถือ' (Verify mobile phone number) and contains an illustration of people using mobile phones. To the right of the illustration are two input fields: 'เบอร์โทรศัพท์มือถือ' (Mobile phone number) and 'รหัส OTP ทาง SMS' (SMS OTP code). The 'เบอร์โทรศัพท์มือถือ' field has a red box around it with the text 'ขอรหัส OTP' (Request OTP). Below the input fields are two buttons: 'ยืนยัน' (Confirm) and 'ยกเลิก' (Cancel). At the bottom of the main content area, there is a red link that says 'ดำเนินการยืนยันเบอร์โทรศัพท์มือถือ' (Proceed with mobile phone number verification). The footer contains the text '© 2566 ตามพระราชบัญญัติข้อมูลข่าวสาร 2537 สำนักงานพัฒนาธุรกรรมทางอิเล็กทรอนิกส์ (องค์การมหาชน) (สพว.)'.

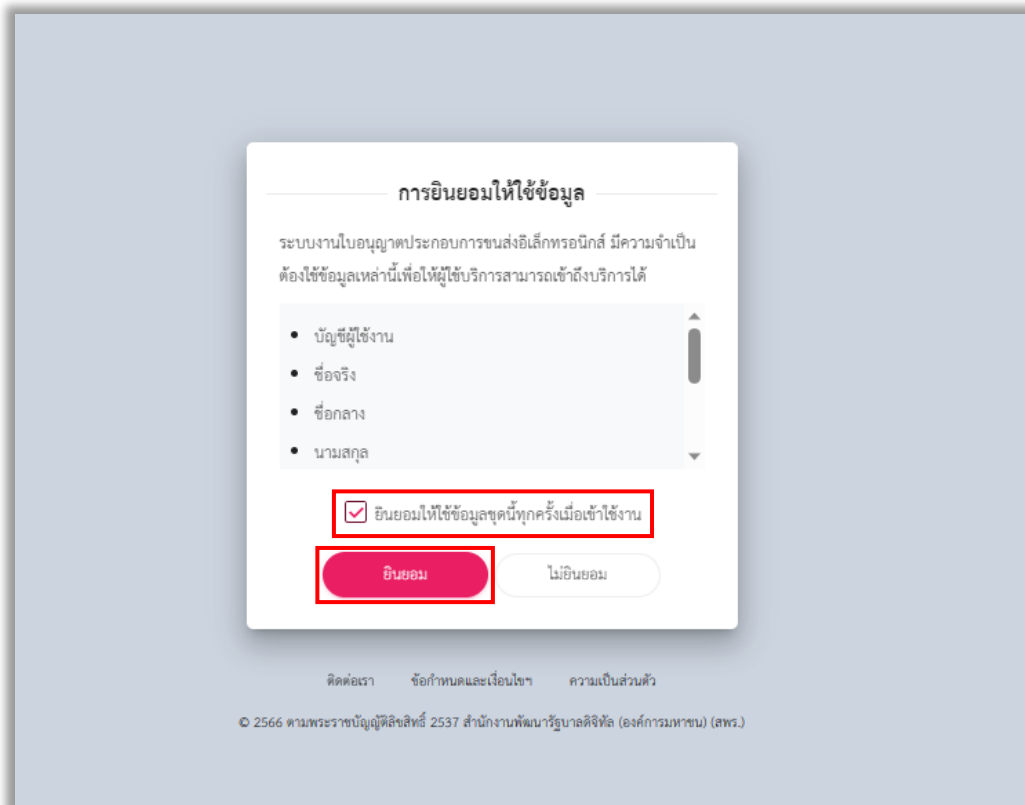
เมื่อผู้ใช้งานได้รับรหัส OTP ทาง SMS ให้ผู้ใช้งานนำรหัส OTP มากรอกและกดปุ่ม “ยืนยัน”

This screenshot is identical to the one above, showing the 'ยืนยันเบอร์โทรศัพท์มือถือ' (Verify mobile phone number) step. The 'เบอร์โทรศัพท์มือถือ' (Mobile phone number) field now has a red box around it with the text 'ขอรหัส OTP' (Request OTP). The 'รหัส OTP ทาง SMS' (SMS OTP code) field is empty. The 'ยืนยัน' (Confirm) button is now highlighted with a red box. The rest of the page, including the progress bar and footer, remains the same.

เมื่อยืนยันเบอร์โทรศัพท์มือถือแล้ว ให้ผู้ใช้งานตรวจสอบข้อมูล และกดปุ่ม “ยืนยันข้อมูล”

เมื่อลงทะเบียนเรียบร้อยแล้ว ให้ผู้ใช้งาน กดปุ่ม “กลับสู่ระบบต้นทาง”

จากนั้นระบบจะแสดงหน้าจอ การยินยอมให้ใช้ข้อมูล ให้ผู้ใช้งาน กดปุ่ม “ยินยอมให้ใช้ข้อมูลชุดนี้ทุกครั้งเมื่อเข้าใช้งาน” และกดปุ่ม “ยินยอม” เป็นอันเสร็จสิ้นขั้นตอนการสมัคร OpenID



การยินยอมให้ใช้ข้อมูล

ระบบงานใบอนุญาตประกอบการขนส่งอิเล็กทรอนิกส์ มีความจำเป็นต้องใช้ข้อมูลเหล่านี้เพื่อให้ผู้ใช้บริการสามารถเข้าถึงบริการได้

- บัญชีผู้ใช้งาน
- ชื่อจริง
- ชื่อกลาง
- นามสกุล

ยินยอมให้ใช้ข้อมูลชุดนี้ทุกครั้งเมื่อเข้าใช้งาน

ยินยอม ไม่ยินยอม

[ติดต่อเรา](#) [ข้อกำหนดและเงื่อนไข](#) [ความเป็นส่วนตัว](#)

© 2566 ตามพระราชบัญญัติลิขสิทธิ์ 2537 สำนักงานพัฒนารัฐบาลดิจิทัล (องค์การมหาชน) (สพร.)